

調理時間の目安(約)

- 電子レンジの「レンジ機能」で加熱してください。
- 電子レンジ加熱後はフタをしたまま放置し、余熱(卵に加わった熱)で調理します。
- 700W以上には使用しないでください。

	卵 Mサイズ	時間	レンジ加熱 (500~600W)	加熱後放置 (余熱)
2ヶ用 RE-277	1~2個		7分 ⊕	7分
3ヶ用 RE-278	1~3個		7分 ⊕	7分
4ヶ用 RE-279	1~2個		7分 ⊕	7分
	3~4個		8分 ⊕	8分

※卵はイメージです。

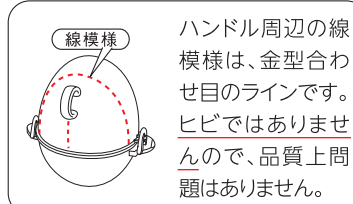
※固ゆで・L玉の場合は長めに、やわらかめの場合は短めにするなど調理時間を調整してください。

※ゆで具合は中に入れる水や卵の温度、電子レンジの機種によって多少異なります。調理時間を調整してご使用ください。

※冷蔵庫から出したての卵は、急激な温度変化により殻にヒビが入ったり、卵白が漏れ出したりすることがあります。卵は常温に戻してからご使用ください。

取扱上の注意

- 落下等の強い衝撃を与えないでください。
- 火のそばに置かないでください。
- 変形や破損が生じた場合は使用しないでください。



お手入れについて

- 使用後はスポンジ等に食器用洗剤をつけて洗い、水気を拭き取ってください。食器洗い乾燥機や食器乾燥器などのご使用は変形やアルミニウムの変色などの原因となる場合がありますので、使用しないでください。
- フタに水が入った場合は、逆さにして蒸気穴より水を抜いてください。(フタ内側のアルミニウムは外れません)
- 目皿の縁部(アルミニウム製)で手を切らないように注意してください。
- 繰り返しのご使用でアルミニウム製の目皿にアルミニウム特有の黒変現象がおこることがありますが、食品衛生上、何ら問題はありません。

品質表示	
原料樹脂	ポリプロピレン
耐熱温度	120℃
耐冷温度	-20℃
金属	アルミニウム (アルマイト加工)



プラスチック総合メーカー
株式会社曙産業
〒959-1234 新潟県燕市南一丁目2-11
TEL.0256-63-5071(代) FAX.0256-64-2288
お問い合わせ受付時間
9:00~12:00 13:00~17:00(土・日・祝日を除く)
ホームページ <http://www.akebono-sa.co.jp>

20031F


⚠️ ご注意

ご使用前に下記の内容を再度確認してください。


本製品の使い方を誤りますと、卵の破裂、容器の変形、電子レンジの故障、ヤケドなど、人体や財産に損害を与える可能性があります。

①連続で使用しない

レンジ庫内が熱い時は、少し冷ましてから使用してください。




②ワット数、時間をよく確認




③必ず水位ラインまで水を入れる

水の入れ忘れに注意

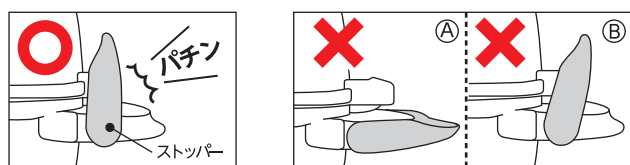


④レンジに食品カスを残さない

食品カスが発火することがあります。



⑤ストッパーを必ずロック



ストッパーを確実にロックしてください。

ストッパーをロックしなかったり(A)、チョイ掛け(B)しないでください。

⑥必ず「レンジ機能」で加熱

オートメニューは使用しないでください。

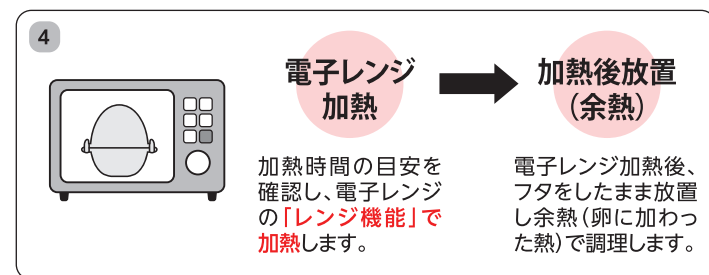


商品を長くご使用頂くために

①②③④を守らないと底がとける原因になります。

⑥を守らないとフタがとける原因になります。

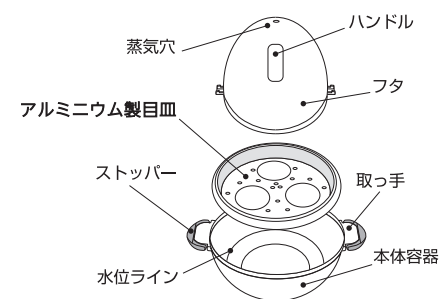
使用方法



レンジでらくチン★ ゆでたまご

取扱説明書(共通)

この商品をご家庭での調理用です。ご使用前にかならずこの取扱説明書をよく読んでから使用してください。不適切な取り扱いが事故につながります。読んだ後は大切に保管してください。



レンジでらくチンゆでたまごのしくみ

